

# PONIKVE

---

# EKO OTOK KRK

Godišnji izvještaj 2023.





## KRATKI SADRŽAJ

Uvod.....	3
Riječ direktora.....	4
Osnovni podaci o društvu.....	6
Financijski pokazatelji i ostvareni rezultati.....	10
Ukupni rashodi.....	10
Ukupni prihodi.....	13
Rezultat poslovanja.....	15
Kapital društva.....	15
Izveštaj o ovrhama.....	16
Naturalni pokazatelji.....	17
Opći podaci.....	17
Događanja tijekom 2023. godine.....	18
Od značajnijih događaja u 2023. godini izdvajamo:.....	18
Edukacija.....	19
Ovrhe.....	20
EU Projekti.....	20
InNoPlastic Projekt.....	20
Ključne Aktivnosti i Postignuća u 2023. godini:..	20
Deepsea Interreg Italija – Hrvatska.....	21
SMJERNICE ZA RAD ZA PERIOD 2024. - 2025.....	22
Financijska izvješća.....	29
Izvešće posloводства društva.....	29

## Uvod

Prema postojećim podacima i dokumentima Ponikve d.o.o. Krk registrirano je 19.03.1960. godine u Okružnom privrednom sudu u Rijeci pod tvrtkom Komunalno poduzeće "Ponikve" Krk za obavljanje različitih komunalnih djelatnosti, sličnih kojima se i danas bave tvrtke Ponikve Voda i Ponikve eko otok Krk. Osnivač poduzeća je bio Narodni odbor Općine Krk.

Od osnutka Ponikve prolaze kroz mnoge statusne i druge promjene. Udruživanjem s tvrtkom "Komunalac" Omišalj 1986. godine, Ponikve proširuju djelokrug rada na čišćenje i održavanje javnih i zelenih površina, skupljanje, odvoz i zbrinjavanje komunalnog otpada.

Do 31.12.2013. godine Ponikve je izraslo u srednje veliko komunalno društvo sa preko 200 zaposlenika u 100 % vlasništvu svih jedinica lokalne samouprave na otoku Krku.

Radi usklađivanja sa Zakonom o vodama (NN RH br. 153/09,130/11) Ponikve d.o.o. provelo je do 31.12.2013. godine statusne promjene odnosno izdvojila vodne djelatnosti u jednu tvrtku (Ponikve voda) te osnovala dvije nove tvrtke.

Osnivači Ponikve d.o.o. osnovali su dvije nove tvrtke: Ponikve eko otok Krk d.o.o. za obavljanje djelatnosti gospodarenja otpadom i energetiku te Ponikve uslugu za uslužne zajedničke poslove. Prijašnje društvo Ponikve d.o.o. nastavilo je s radom pod tvrtkom Ponikve voda d.o.o. Tri tvrtke su sklopile ugovor o podjeli s preuzimanjem kapitala koji pripada pojedinoj tvrtki prema djelatnosti koju obavlja.



## Riječ direktora

Iza nas je još jedna godina koju je obilježio globalni problem nedostatka radne snage koja se u Ponikve eko otok Krk najviše odražava kroz manjak radnika na odvozu otpada i njegovoj obradi na reciklažnom dvorištu.

Ipak, usluga gospodarenja otpadom odrađena je u 2023. godini na zadovoljavajući način. Radnicima je odobrena isplata dodatnih stimulacija i nagrada za rad tijekom ljeta, što je djelomično kompenziralo nedostatak radnika, ali nikako nije riješilo taj problem te ćemo se u budućnosti morati usmjeriti na uvoz radnika iz zemalja izvan EU.

Kako je bilo i planirano, društvo je ostvarilo dobitak. Iako je financijskim planom bio planiran dobitak od 319.608 eura, on je u konačnici nešto veći jer nisu po planu realizirani troškovi goriva i trošak zbrinjavanja miješanog komunalnog otpada u centru Mariščina. S druge strane realizirani su 2% više od plana prihodi od zbrinjavanja otpada te dobitak na kraju godine iznosi 563.135 eura.

Višak prihoda nad rashodima već dvije godine zaredom posljedica je nemogućnosti centra Mariščina da primi sav otpad tijekom ljetnih mjeseci kada su količine pojačane. Naime po sili zakona Ponikve su u obvezi sav miješani komunalni otpad odvoziti u centar i u tom smislu formiran je i cjenik 2022. godine. Za 2024. godinu centar je najavio optimizaciju poslovanja kako bi mogao zaprimiti veće količine otpada. Kada se uzme u obzir i trošak zbrinjavanja glomaznog otpada čija cijena raste, očekujemo značajno povećanje rashoda u budućem razdoblju, pa će se dobit iz prethodnih godina koristiti kao prenosnica za pokriće novonastalih troškova.

Količine prikupljenog komunalnog otpada bile su na razini onih iz prethodne godine. Ukupno je prikupljeno preko 24.775 tona otpada. Stupanj odvojenog prikupljanja iznosio je 58%. Iznenaduje veliki rast glomaznog otpada koji postaje sve veći problem zbog svoje skupe obrade a čija se cijena formira putem javne nabave. Stupanj odvojenog prikupljanja ne raste u skladu s očekivanjima. Evidentno je da u ljetnim mjesecima bilježimo niže stope odvojeno prikupljenog otpada. Bez obzira na stalnu edukaciju ona ne donosi željene rezultate jer i radna snaga gubi svoj kontinuitet i stalno se izmjenjuje. S druge strane ljetne špice su sve izraženije i u takvim okolnostima vrlo je teško postići željenu stopu odvajanja otpada.

Upravo te velike količine otpada tijekom ljetnih mjeseci bit će najveći izazov u budućem razdoblju. Naime, u trenutku konačnog popunjena odlagališta na Treskavcu koji sada koristimo za rezervu tijekom ljeta, bit će vrlo teško transportirati sav miješani komunalni otpad u centar Mariščina. Stoga je prioritetni zadatak uprave društva da predloži rješenja kako bi se usluga gospodarenja otpadom na Krku i dalje odvijala bez poteškoća i na zadovoljstvo svih otočana i njihovih gostiju. Navedeno će se predložiti kroz nekoliko faza a obuhvaća:

- Izradu međubrtvenog sloja između stare (sanirane) odlagališne plohe i aktivne odlagališne plohe radi optimizacije kapaciteta;
- Modernizaciju postojeće sortirne linije;
- Stabilizaciju i privremeno skladištenje miješanog komunalnog otpada tijekom ljetnih mjeseci;
- Postrojenje za obradu glomaznog otpada;
- Izgradnju centralnog parkirališta za sva vozila sa pratećom infrastrukturom;
- Zatvaranje i završno prekrivanje i uređenje odlagališnih ploha.

Zaključujemo da smo usprkos izazovima uspješno odradili još jednu poslovnu godinu. Ponikve eko otok Krk je stabilno društvo koje uspješno provodi sustav gospodarenja otpadom na otoku Krku. Miješani komunalni otpad i glomazni otpad odvoze se u velikoj mjeri izvan otoka. Otpad se odvojeno prikuplja i obrađuje na reciklažnom dvorištu Treskavac. Biootpad se uspješno kompostira, a reciklabilni otpad sortira, balira i odvozi ovlaštenim sakupljačima.

Uprava Društva:

Ivan Jurešić

## Osnovni podaci o društvu

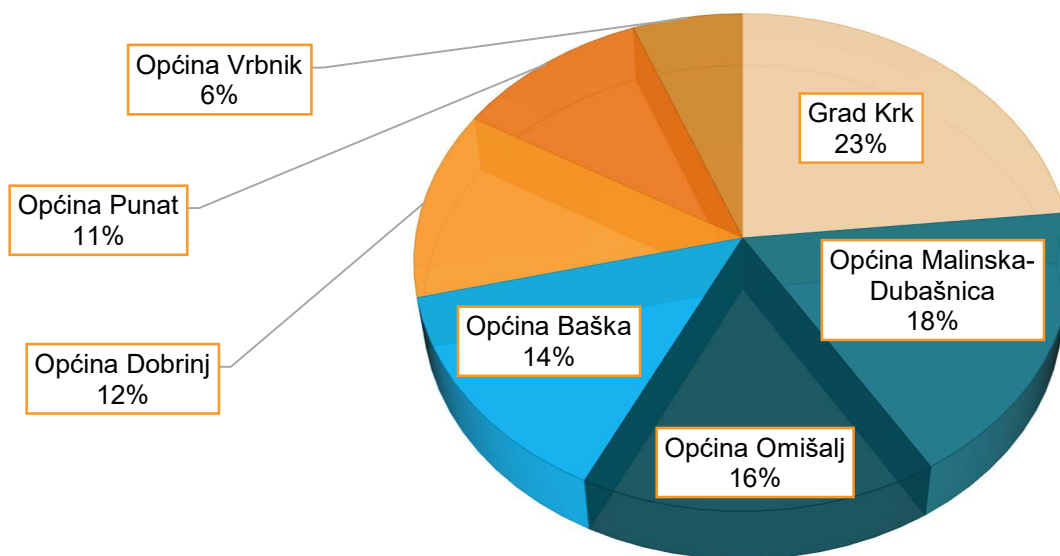
**Ponikve eko otok Krk** je društvo s ograničenom odgovornošću (dalje: Društvo) za obavljanje djelatnosti gospodarenja otpadom i energetiku.

Društvo je 14. studenog 2013. godine registrirano u Trgovačkom sudu u Rijeci (Rješenje broj Tt-13/8161-2) pod matičnim brojem suda MBS 040315364, a s poslovanjem je započelo 01. siječnja 2014. godine.

**Temeljni kapital Društva upisan je u sudski registar navedenog suda u iznosu od 4.657.790,00 eura.** (2022.: 35.094.400,00 kn / 4.657.827,33 eura uz fiksni tečaj konverzije 7,53450).

### Upisani kapital na dan 31. prosinac 2023.

Red. Broj	OSNIVAČ-ČLAN	VELIČINA POSLOVNOG UDJELA NA TEMELJU TEMELJNOG ULOGA U %	VELIČINA TEMELJNOG ULOGA U EURIMA
1.	Grad Krk	23,36%	1.088.060
2.	Općina Malinska-Dubašnica	17,81%	829.630
3.	Općina Omišalj	16,09%	749.330
4.	Općina Baška	13,93%	648.860
5.	Općina Dobrinj	12,31%	573.200
6.	Općina Punat	10,55%	491.670
7.	Općina Vrbnik	5,95%	277.040
	<b>UKUPNO</b>	<b>100,00%</b>	<b>4.657.790</b>



Temeljem Obavijesti o razvrstavanju poslovnog subjekta prema Nacionalnoj klasifikaciji djelatnosti koju je izdao Državni zavod za statistiku Zagreb, od 26. studenog 2013. godine, Društvo ima brojčanu oznaku razreda 92 – Skupljanje neopasnog otpada, matični broj poslovnog subjekta je 040315364, a OIB je 04155352667.

**Djelatnost:** Osnovne djelatnosti Društva su:

- skupljanje, odvoz i zbrinjavanje komunalnog otpada
- održavanje i upravljanje odlagalištem komunalnog otpada Treskavac
- proizvodnja električne energije

Organi društva: Društvo ima skupštinu društva i upravu.

**Skupštinu društva:** čine članovi društva (osnivači) – jedinice lokalne samouprave, a njome predsjednik. Predsjednik skupštine imenuje se na vrijeme od godinu dana.

R.br.	OSNIVAČ - ČLAN	ZASTUPNIK/OVLAŠTENI PREDSTAVNIK
1.	GRAD KRK	DARIJO VASILIĆ – ZAKONSKI ZASTUPNIK
2.	OPĆINA BAŠKA	TONI JURANIĆ – ZAKONSKI ZASTUPNIK
3.	OPĆINA DOBRINJ	NEVEN KOMADINA – ZAKONSKI ZASTUPNIK
4.	OPĆINA MALINSKA-DUBAŠNICA	ROBERT ANTON KRALJIĆ – ZAKONSKI ZASTUPNIK
5.	OPĆINA OMIŠALJ	MIRELA AHMETOVIĆ – ZAKONSKA ZASTUPNICA
6.	OPĆINA PUNAT	DANIEL STRČIĆ – ZAKONSKI ZASTUPNIK
7.	OPĆINA VRBNIK	DRAGAN ZAHIJA - ZAKONSKI ZASTUPNIK

Svaki član skupštine ostvaruje prava i dužnosti sukladno veličini temeljnog uloga.

Skupština društva odlučuje o svim bitnim stvarima kao što su financijski izvještaji, godišnji planovi poslovanja, investicijski i razvojni planovi, cijene komunalnih usluga i slično.

**Predsjednik skupštine:** Na dan 31.12.2023. predsjednik skupštine bio je **Dariji Vasilić, gradonačelnik Grada Krka.**

Poslove Društva vodi uprava koja se sastoji od jednog direktora kojeg imenuje skupština. Uprava društva zastupa Društvo, rukovodi i organizira proces rada i poslovanja te obavlja i druge poslove na temelju zakona i ovlaštenja.

U prosincu 2021. godine imenovan je direktor za razdoblje od 01.01.2022. do 31.12.2025. godine, Neven Hržić, mag.ing.aedif. Odlukom skupštine Društva od 21.12.2023. godine, Društvo ima novog člana uprave koji zastupa samostalno i pojedinačno s mandatom od 01.01.2024. do 31.12.2027. godine.

**Radnici, broj i kvalifikacija:** Ponikve eko otok Krk d.o.o. prosječno je zapošljavalo:

u 2021. godini 141 radnik, od toga 34 na određeno vrijeme.

u 2022. godini 133 radnik, od toga 36 na određeno vrijeme.

u 2023. godini 131 radnik, od toga 31 na određeno vrijeme.

**Kvalifikacijska struktura na dan 31. prosinca 2023. je sljedeća:**

DRUŠTVO	NKV	PKV	KV	VKV	SSS	VŠS	VSS	UKUPNO
Ponikve eko otok Krk d.o.o.	<b>11</b>	<b>1</b>	<b>8</b>	<b>0</b>	<b>79</b>	<b>3</b>	<b>5</b>	<b>125</b>

**Bruto plaće, doprinosi i ostala materijalna prava** djelatnika čine 40% ukupnih troškova. Prosječna mjesečna bruto plaća u eurima iznosila je:

u 2023. godini 1.375,61

u 2022. godini 1.252,99

u 2021. godini 1.054,72

**Prosječna mjesečna neto plaća u eurima iznosila je:**

u 2023. godini 1.130,51

u 2022. godini 965,35

u 2021. godini 794,50

**Prosječna mjesečna plaća u eurima po zaposlenome u pravnim osobama Republike Hrvatske:**

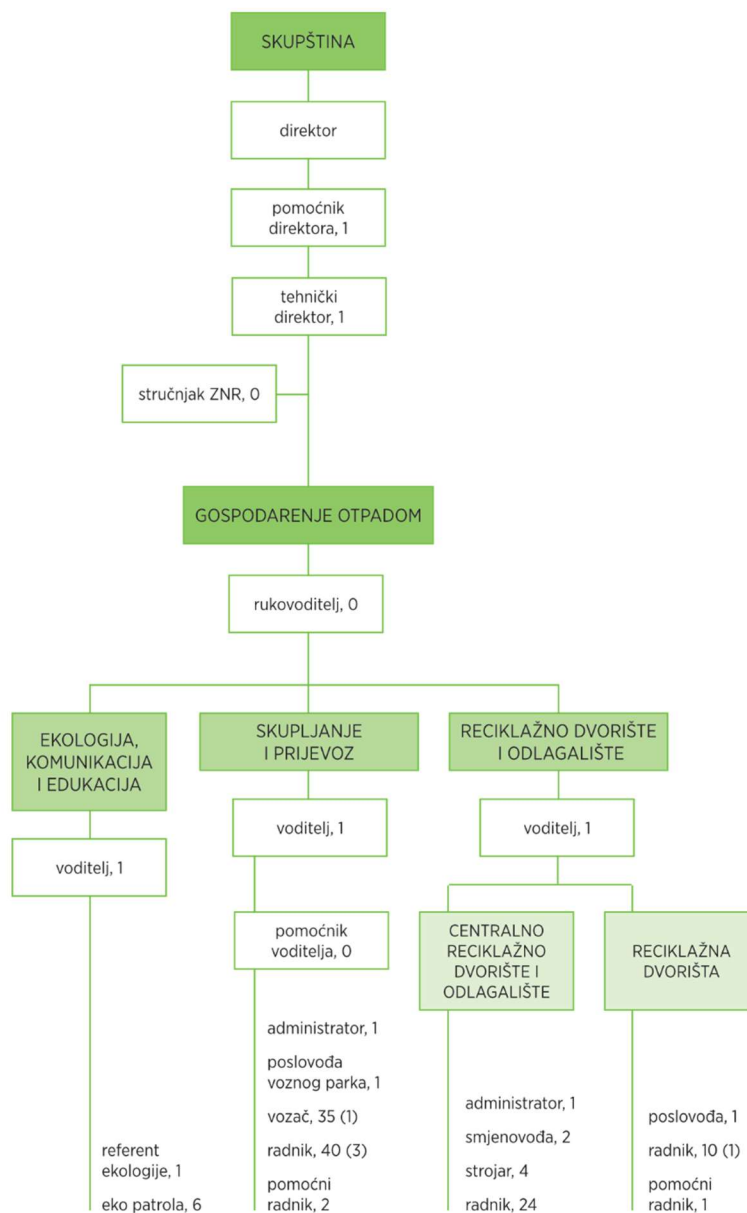
u 2023. godini bruto plaća 1.584, a isplaćena neto plaća 1.148

u 2022. godini bruto plaća 1.380, a isplaćena neto plaća 1.016

u 2021. godini bruto plaća 1.274, a isplaćena neto plaća 946



ORGANIZACIJSKA  
SHEMA  
PONIKVE  
EKO OTOK KRK d.o.o.



## Financijski pokazatelji i ostvareni rezultati

### Ukupni rashodi

PONIKVE EKO OTOK KRK d.o.o. RASHODI		ostvareno 2022. EUR	1. rebalans plana 2023. EUR	ostvareno 2023. EUR	ostvaren o 2023. / ostvaren o 2022.	ostv. 2023. / 1.reb. plana 2023.
<b>1.</b>	<b>MATERIJAL</b>	<b>176.832,66</b>	<b>169.313,00</b>	<b>166.290,83</b>	<b>94%</b>	<b>98%</b>
	Pijesak	1.237,67	1.328,00	362,34		
	Beton	1.255,31	2.500,00	1.969,74		
	Elektro materijal	122,53	900,00	917,89		
	Matrijal za javnu rasvjetu	6.097,39	0,00	0,00		
	Rezervni djelovi, auto gume	135.485,41	132.730,00	132.857,62		
	Ostali potrošni materijal	31.191,66	29.200,00	27.845,02		
	Sitan inventar	1.442,69	2.655,00	2.338,22		
<b>2.</b>	<b>UREDSKI MATERIJAL</b>	<b>473,58</b>	<b>1.991,00</b>	<b>513,73</b>	<b>108%</b>	<b>26%</b>
<b>3.</b>	<b>ZAŠTITNA ODJEĆA</b>	<b>32.517,10</b>	<b>33.181,00</b>	<b>32.951,19</b>	<b>101%</b>	<b>99%</b>
<b>4.</b>	<b>ENERGIJA, GORIVO I MAZIVO</b>	<b>453.982,49</b>	<b>436.600,00</b>	<b>389.960,57</b>	<b>86%</b>	<b>89%</b>
	Struja	23.875,13	30.000,00	30.869,06		
	Benzin	176,29	1.600,00	1.528,05		
	Dizel	379.387,55	340.000,00	302.035,95		
	Dizel gorivo na deponiji	37.562,77	40.000,00	32.930,39		
	Mazivo, plin	12.980,75	25.000,00	22.597,12		
<b>5.</b>	<b>KOMUNALNE USLUGE</b>	<b>18.907,47</b>	<b>27.571,00</b>	<b>23.000,30</b>	<b>122%</b>	<b>83%</b>
	Dezinsekcija	7.214,81	11.106,00	10.101,00		
	Održavanje zelenih površina	2.677,82	9.265,00	6.437,50		
	Kontr.otp.voda,plinova, nadzor DDD mjera	9.014,84	7.200,00	6.461,80		
<b>6.</b>	<b>PRIJEVOZNE USLUGE</b>	<b>37.463,69</b>	<b>43.160,00</b>	<b>40.779,61</b>	<b>109%</b>	<b>94%</b>
	Dobava i prijevoz jalovine	8.844,59	9.960,00	7.553,71		
	Ostali prijevozi(prijevoz labudicom, vučna sl...)	28.619,10	4.000,00	3.353,00		
	Prijevoz ambalaž. stakla	0,00	29.200,00	29.872,90		
<b>7.</b>	<b>POŠTARINA</b>	<b>1.196,42</b>	<b>1.991,00</b>	<b>1.086,47</b>	<b>91%</b>	<b>55%</b>
<b>8.</b>	<b>TELEKOMUNIKACIJE</b>	<b>5.406,94</b>	<b>6.090,00</b>	<b>5.049,89</b>	<b>93%</b>	<b>83%</b>
<b>9.</b>	<b>USLUGE ODRŽAVANJA</b>	<b>251.718,81</b>	<b>358.100,00</b>	<b>383.479,88</b>	<b>152%</b>	<b>107%</b>
	Održavanje komp.programa	33.362,15	35.500,00	35.550,17		
	Protupožarni aparati	1.692,29	2.000,00	1.580,29		
	Tahografi ter.vozila	3.339,17	3.985,00	2.611,95		
	Popravak i servis vozila	82.549,34	105.000,00	109.059,03		

	Servis opreme i mjernih instrumenata	756,36	5.310,00	3.506,14		
	Protektiranje guma	16.346,54	16.630,00	19.082,00		
	Održavanje upravne zgrade	3.302,95	7.500,00	2.389,01		
	Održavanje fotonap.kolektora	4.247,13	15.000,00	14.752,00		
	Održavanje javne rasvjete	2.525,59	0,00	0,00		
	Održavanje plinskog sustava na deponiji	6.387,29	11.300,00	11.291,00		
	Održavanje e-bicikli/romobili	267,57	5.700,00	5.449,81		
	Održavanje punionica	13,99	175,00	174,57		
	Održavanje (PO)SAM, rec.dvorište	96.928,44	150.000,00	178.033,91		
<b>10</b>	<b>OSTALI TROŠKOVI</b>	<b>663,61</b>	<b>1.000,00</b>	<b>783,72</b>	<b>118%</b>	<b>78%</b>
	Ostalo	0,00	0,00	2,83		
	Promidžbe-donacije	663,61	1.000,00	780,89		78%
<b>11</b>	<b>TEH.PREGLEDI VOZILA</b>	<b>27.377,00</b>	<b>33.185,00</b>	<b>26.512,32</b>	<b>97%</b>	<b>80%</b>
<b>12</b>	<b>CESTARINA,TUNEL,PARKING</b>	<b>1.330,05</b>	<b>1.400,00</b>	<b>1.338,47</b>	<b>101%</b>	<b>96%</b>
<b>13</b>	<b>OSTALE USLUGE</b>	<b>887.870,50</b>	<b>792.003,00</b>	<b>779.208,91</b>	<b>88%</b>	<b>98%</b>
	Zdravstvene usluge	14.504,46	23.700,00	24.321,33		
	Intelektualne usluge	3.856,75	266,00	1.698,85		
	Usluge revizije	6.370,69	3.200,00	3.196,43		
	Grafičke usluge, tisak, design	10.468,64	11.950,00	7.913,45		
	Oglasi, javna nabava	7.287,41	7.965,00	4.094,93		
	RTV pretplata	1.528,97	1.900,00	1.985,94		
	Sudski troškovi i pristojbe	646,09	900,00	974,83		
	Javni bilježnik, odvjetnik	11.363,06	13.600,00	11.776,86		
	Odvoz opasnog otpada	15.659,32	23.895,00	21.668,42		
	Zaštita na radu/zaštita od požara	7.914,28	3.000,00	2.783,58		
	Projekt Eko otok Krk	30.774,19	30.000,00	28.998,93		
	Tjelesna zaštita na deponiji	37.487,97	37.827,00	37.518,32		
	Ostale usluge (mob.praćenje,usit.zel.otpada)	13.248,58	10.000,00	7.741,90		
	Zbrinjavanje reciklabilnih frakcija	1.868,21	2.000,00	0,00		
	Usluga najma	5.160,83	2.000,00	5.842,69		
	Usluga odvoza otpada	7.963,37	9.800,00	9.720,00		
	Usluge za druge	4.327,17	0,00	0,00		
	Zbrinjavanje glomaznog otpada	33.656,25	150.000,00	168.591,33		
	Zbrinjavanje otpada-Marišćina	634.232,86	460.000,00	440.381,12		
	Podjela društva(rashod od prodaje posl.udjela)	39.551,40	0,00	0,00		

14	<b>AMORTIZACIJA</b>	<b>939.269,50</b>	<b>945.000,00</b>	<b>944.112,05</b>	<b>101%</b>	<b>100%</b>
15	<b>TROŠKOVI SLUŽBENOG PUTA</b>	<b>5.043,83</b>	<b>1.330,00</b>	<b>741,27</b>	<b>15%</b>	<b>56%</b>
16	<b>PRIJEVOZ S/NA RAD</b>	<b>43.321,11</b>	<b>50.435,00</b>	<b>43.758,40</b>	<b>101%</b>	<b>87%</b>
17	<b>REPREZENTACIJA</b>	<b>14.641,77</b>	<b>12.000,00</b>	<b>13.902,50</b>	<b>95%</b>	<b>116%</b>
18	<b>PREMIJE OSIGURANJA</b>	<b>72.723,10</b>	<b>85.000,00</b>	<b>75.321,09</b>	<b>104%</b>	<b>89%</b>
19	<b>RAZNI POREZI I DAVANJA</b>	<b>151,54</b>	<b>0,00</b>	<b>1.406,95</b>	<b>928%</b>	
20	<b>RAZNI DOPRINOSI I NAKNADE</b>	<b>76.836,76</b>	<b>76.913,00</b>	<b>77.192,18</b>	<b>100%</b>	<b>100%</b>
	Naknada za uređenje voda	762,12	763,00	762,12		
	Doprinos za šume	1.515,43	1.280,00	1.616,17		
	HGK	1.725,23	1.725,00	1.724,88		
	Ostale članarine	132,72	135,00	135,00		
	Naknada Hrote	196,02	500,00	448,82		
	Komunalna naknada	72.505,24	72.510,00	72.505,19		
21	<b>BANKARSKE USLUGE I PROVIZIJE</b>	<b>3.358,31</b>	<b>5.000,00</b>	<b>4.870,48</b>	<b>145%</b>	<b>97%</b>
22	<b>STRUČNO OBRAZOVANJE</b>	<b>4.031,26</b>	<b>5.500,00</b>	<b>5.333,55</b>	<b>132%</b>	<b>97%</b>
23	<b>OTPIS POTRAŽ.-VRIJED.USKLAĐENJE</b>	<b>21.890,29</b>	<b>20.000,00</b>	<b>22.963,27</b>	<b>105%</b>	<b>115%</b>
24	<b>UG. O DJELU S DOPRINOSIMA</b>	<b>1.090,44</b>	<b>850,00</b>	<b>926,26</b>	<b>85%</b>	<b>109%</b>
25	<b>BRUTO PLAĆE</b>	<b>1.827.818,22</b>	<b>2.163.000,00</b>	<b>2.162.455,63</b>	<b>118%</b>	<b>100%</b>
26	<b>OST.DOPRINOSI NA BRUTO PLAĆU</b>	<b>284.095,02</b>	<b>342.095,00</b>	<b>344.008,74</b>	<b>121%</b>	<b>101%</b>
27	<b>BRUTO PLAĆA U NARAVI S DOPRINOSIMA</b>	<b>622,17</b>	<b>0,00</b>	<b>0,00</b>		
28	<b>MATERIJALNA PRAVA ZAPOSLENIH</b>	<b>183.222,50</b>	<b>217.042,00</b>	<b>201.634,84</b>	<b>110%</b>	<b>93%</b>
	Poklon bon (neoporezivo)	15.507,33	16.195,00	14.251,47		
	Prigodna nagrada (neoporezivo)	75.187,47	80.962,00	72.075,50		
	Nagrada za rad (neoporezivo)	68.372,15	85.000,00	80.705,00		
	Jubilarnе nagrade (neoporezivo)	3.450,79	2.190,00	2.189,95		
	Prigodni poklon djeci	12.874,11	12.220,00	11.945,70		
	Otpremnina (neoporezivo)	3.185,35	14.430,00	14.428,31		
	Smrtni slučaj, pomoć za bolovanje (neoporezivo)	3.848,96	5.245,00	5.242,59		
	Dobrovoljno mirovinsko III stup (bruto plaća)	796,34	800,00	796,32		
29	<b>TROŠKOVI EU PROJEKTA</b>	<b>36.734,84</b>	<b>10.000,00</b>	<b>34.928,43</b>	<b>95%</b>	<b>349%</b>
30	<b>NAKN.ZAPOŠ.OSOBA S INVALIDITETOM</b>	<b>4.106,11</b>	<b>4.995,00</b>	<b>4.993,28</b>	<b>122%</b>	<b>100%</b>
31	<b>KAMATE</b>	<b>28.851,44</b>	<b>29.200,00</b>	<b>29.176,16</b>	<b>101%</b>	<b>100%</b>

32	NEG.TEČAJNE RAZLIKE	86,63	0,00	6,16	7%	
33	NEOTP.VRIJED. IMOVINE	35.887,44	6.640,00	12.318,27	34%	186%
34	RASHOD PROT.GOD. I INVENT.RASHOD	0,00	1.330,00	0,00		
35	IZVANREDNI RASHODI	1.162,18	100,00	5,57	0%	6%
36	PONIKVE USLUGA d.o.o.	321.210,27	343.400,00	339.901,67	106%	99%
<b>UKUPNI RASHODI</b>		<b>5.801.895,05</b>	<b>6.225.415,00</b>	<b>6.170.912,64</b>	<b>106%</b>	<b>99%</b>
<b>UKUPNI PRIHODI</b>		<b>6.314.312,40</b>	<b>6.545.023,00</b>	<b>6.734.047,18</b>	<b>107%</b>	<b>103%</b>
<b>DOBITAK/GUBITAK</b>		<b>512.417,35</b>	<b>319.608,00</b>	<b>563.134,54</b>		

### Ukupni prihodi

PONIKVE EKO OTOK KRK d.o.o. PRIHODI	ostvareno 2022. EUR	1. rebalans plana 2023. EUR	ostvareno 2023. EUR	ostvareno 2023. / ostvareno 2022.	ostv. 2023. / 1.reb. plana 2023.
<b>1. ZBRINJAVANJE OTPADA</b>	<b>5.124.728,76</b>	<b>5.827.085,00</b>	<b>5.957.580,71</b>	<b>116%</b>	<b>102%</b>
privreda	1.336.883,06	1.600.000,00	1.661.948,51		
domaćinstva	2.905.063,63	3.250.000,00	3.295.345,24		
hoteli, autokampovi, odmarališta	702.004,09	757.555,00	760.595,94		
marine	58.493,26	63.980,00	64.289,04		
odvoz kontejnera po m3	76.164,60	92.000,00	106.153,20		
odvoz otpada - ugovori	1.592,67	1.995,00	1.592,64		
zbrinjavanje zelenog otpada na kompostani	32.453,21	26.555,00	32.230,36		
korištenje deponije	12.074,24	35.000,00	35.425,78		
<b>2. PRODAJA SEKUNDARNIH SIROVINA</b>	<b>210.994,58</b>	<b>100.000,00</b>	<b>105.176,56</b>	<b>50%</b>	<b>105%</b>
<b>3. AMBALAŽNI OTPAD</b>	<b>250.943,32</b>	<b>230.000,00</b>	<b>236.845,24</b>	<b>94%</b>	<b>103%</b>
<b>4. NAJAM EKI (DTK), POSAM KRK</b>	<b>164.607,58</b>	<b>8.097,00</b>	<b>8.717,31</b>	<b>5%</b>	<b>108%</b>
<b>5. PRIHOD OD KAMATA</b>	<b>20.192,56</b>	<b>13.305,00</b>	<b>25.483,93</b>	<b>126%</b>	<b>192%</b>
kamate po viđenju i oročenju	3,48	14,00	0,00		
pozitivne tečajne razlike	0,00	16,00	5,39		
kamate od pozajmica radnicima	20,67	0,00	32,70		
kamate po kreditima	3.373,42	0,00	0,00		
zatezne kamate	16.794,99	13.275,00	25.445,84		
<b>6. PRODANI MATERIJAL SA SKLADIŠTA</b>	<b>586,37</b>	<b>0,00</b>	<b>0,00</b>		
<b>7. FOTONAP.POSTROJENJE - EL.ENERGIJA</b>	<b>53.824,84</b>	<b>60.000,00</b>	<b>60.782,20</b>	<b>113%</b>	<b>101%</b>
<b>8. ODRŽ.I UPRAV.JAVNOM RASVJETOM</b>	<b>39.066,07</b>	<b>0,00</b>	<b>0,00</b>		

<b>9. OSTALI PRIHODI</b>	<b>64.484,95</b>	<b>29.539,00</b>	<b>42.442,92</b>	<b>66%</b>	<b>144%</b>
naknada štete od osiguranja	23.649,19	235,00	554,66		
prihod proteklih godina	9,48	4,00	3,46		
naplaćene ovrhe, otpisi, sudski troškovi	29.967,76	12.000,00	23.834,52		
prodaja vozila, opreme	905,40	3.500,00	2.590,00		
Usluga za druge	2.935,24	0,00	0,00		
korištenje e-bicikli, e-romobili	0,00	1.700,00	1.472,66		
sredstva vlade za struju	0,00	9.600,00	10.301,55		
pokriće plaće u naravi	427,26	0,00	0,00		
ostali prihodi	6.590,62	2.500,00	3.686,07		
<b>10. PRODAJA POSL.UDJELA</b>	<b>39.551,40</b>	<b>0,00</b>	<b>0,00</b>		
<b>11. EU PROJEKTI</b>	<b>85.668,85</b>	<b>47.000,00</b>	<b>67.021,37</b>	<b>78%</b>	<b>143%</b>
<b>12. ODGOĐENI PRIHODI</b>	<b>259.663,12</b>	<b>229.997,00</b>	<b>229.996,94</b>	<b>89%</b>	<b>100%</b>
<b>UKUPNI PRIHODI</b>	<b>6.314.312,40</b>	<b>6.545.023,00</b>	<b>6.734.047,18</b>	<b>107%</b>	<b>103%</b>

### Rezultat poslovanja

U razdoblju od 1. siječnja do 31. prosinca 2023. godine Društvo je ostvarilo ukupne prihode u iznosu od 6.734.047,18 EUR i ukupne rashode u iznosu od 6.170.912,64 EUR. Temeljem razlike prihoda i rashoda, ostvaren je poslovni dobitak tekuće godine u iznosu od 563.134,54 EUR.

Sukladno Zakonu o porezu na dobit i Pravilniku o porezu na dobit, Društvo je razliku prihoda i rashoda uvećalo za porezno nepriznate rashode u iznosu od 7.028,57 EUR, umanjilo za porezno priznate rashode u iznosu od 4.446,12 EUR te je tako utvrđena porezna osnovica od 565.716,99 EUR. Društvo iskazuje poreznu obvezu u iznosu od 101.829,06 EUR (stopa poreza na dobit 18% \* porezna osnovica).

REZULTAT POSLOVANJA	ostvareno 2022.	1. rebalans plana 2023.	ostvareno 2023.	ostvareno 2023. / ostvareno 2022.	ostvareno 2023. / 1. rebalans 2022.
UKUPNI RASHODI	5.801.895,05	6.225.415,00	6.170.912,64	114%	98%
UKUPNI PRIHODI	6.314.312,40	6.545.023,00	6.734.047,18	124%	103%
<b>DOBITAK / GUBITAK PRIJE OPOREZIVANJA</b>	<b>512.417,35</b>	<b>319.608,00</b>	<b>563.134,54</b>		

### Kapital društva

PONIKVE EKO OTOK KRK - KAPITAL JEDINICA LOKALNE SAMOUPRAVE										
JEDINICE LOKALNE SAMOUPRAVE	UPISANI KAPITAL (EUR)					KAPITALNE REZERVE (EUR)			UKUPAN KAPITAL 31.12.2023. (EUR)	
	udio	stanje 01.01.2023.	usklađenje sa ZTD - Rjš TSR 07.08.2023.	stanje od 07.08.2023.		stanje 01.01.2023.	doznačeno 2023.	ukupne kapitalne rezerve stanje 31.12.2023.	iznos	udio
				iznos	udio					
0	1	2	3	4=2+3	5	6	7	8=6+7	9=4+8	10
Omišalj	16,09%	749.339,71	-9,71	749.330,00	16,09%	122.335,25		122.335,25	871.665,25	15,478%
Malinska- Dubašnica	17,81%	829.637,00	-7,00	829.630,00	17,81%	148.232,50		148.232,50	977.862,50	17,363%
Krk	23,36%	1.088.061,58	-1,58	1.088.060,00	23,36%	178.323,93		178.323,93	1.266.383,93	22,486%
Punat	10,55%	491.671,64	-1,64	491.670,00	10,55%	78.974,25		78.974,25	570.644,25	10,133%
Baška	13,93%	648.868,54	-8,54	648.860,00	13,93%	349.444,31		349.444,31	998.304,31	17,726%
Dobrinj	12,31%	573.203,27	-3,27	573.200,00	12,31%	66.999,56		66.999,56	640.199,56	11,368%
Vrbnik	5,95%	277.045,59	-5,59	277.040,00	5,95%	29.652,88		29.652,88	306.692,88	5,446%
<b>Ukupno</b>	<b>100,00%</b>	<b>4.657.827,33</b>	<b>-37,33</b>	<b>4.657.790,00</b>	<b>100,00%</b>	<b>973.962,68</b>	<b>0,00</b>	<b>973.962,68</b>	<b>5.631.752,68</b>	<b>100,00%</b>

**Izvještaj o ovrhama**

U razdoblju od 01. siječnja 2014. godine do 31. prosinca 2023. godine.

godina	broj ovrha	ukupno utuženo	riješeno	ostalo za riješiti	broj parnica	postotak
2014	1	1.468,92	1.468,92	0	0	100%
2015	49	56.084,43	55.407,87	676,56	1	99%
2016	21	21.601,33	21.427,84	173,49	0	99%
2017	45	115.462,71	29.651,85	85.810,86	1	26%
2018	39	35.262,79	35.127,10	135,69	3	100%
2019	25	14.093,61	10.909,54	3.184,07	2	77%
2020	40	27.307,54	23.516,90	3.790,64	6	86%
2021	16	14.757,88	12.065,68	2.692,20	2	82%
2022	16	8.022,44	5.026,27	2.996,17	1	63%
2023	16	18.097,04	8.600,57	9.496,47	2	48%
ukupno	268	312.158,69	203.202,54	108.956,15	18	65%

Izvještaj je sačinjen na temelju podataka na dan 31.12.2023. godine.

Protiv stranih ovršenika, državljana zemalja članica EU podnosimo europski platni nalog. Tokom 2023. godine nije podnesen niti jedan europski platni nalog.



## Naturalni pokazatelji

### Opći podaci

---

ODLAGALIŠTE OTPADA I RECIKLAŽNO DVORIŠTE TRESKAVAC	<ul style="list-style-type: none"><li>– Ukupna površina 112.158 m<sup>2</sup>,</li><li>– <b>hala sortirnice</b> za obradu otpada: dužina 67 m, širina 21 m površine 1.407 m<sup>2</sup>,</li><li>– <b>hala pretovarne stanice</b> nepravilnog oblika: dužina 44,4 m, max. širina 36 m površine 1.016 m<sup>2</sup>,</li><li>– <b>hala kompostane</b> za predobradu biorazgradivog otpada: dužina 19 m, širina 25 m površine 475 m<sup>2</sup>,</li><li>– <b>kompostana otvoreni dio</b> : dužina 69 m, širina 25 m, površine 1.725 m<sup>2</sup>. (u tijeku su radovi na zatvaranju kompostane)</li></ul>
VOZNI PARK	<ul style="list-style-type: none"><li>– 5 osobna vozila</li><li>– 1 gospodarsko</li><li>– 2 dostavna</li><li>– 1 elektro gospodarska vozila za provođenje sustava od vrata do vrata</li><li>– 3 kombi vozila za prijevoz djelatnika</li><li>– 5 teretnih kombi vozila</li><li>– 1 kombi vozilo za prijevoz ambalaže</li><li>– 27 vozila za sakupljanje otpada</li><li>– 2 vozila za skupljanje otpada sa dizalicom za pražnjenje (polu)ukopanih kontejnera</li><li>– 2 vozila za prijevoz zelenog i glomaznog otpada</li><li>– 4 samopodizača otvorenih kontejnera</li><li>– kompaktor, dva radna stroja, traktor s prevrtačem komposta i tri viličara</li></ul>

---

#### Događanja tijekom 2023. godine

Početak godine sve jedinice lokalne samouprave (JLS) osim Baške potpisale su ugovore s Fondom za zaštitu okoliša o nabavi opreme za digitalnu evidenciju otpada. Dobrinj i Omišalj osigurali su dodatne poluukopane spremnike putem istog natječaja, koji će se postaviti na javnim površinama. Sva oprema je isporučena do kolovoza, a zatim je započelo njeno postavljanje. Informatičko usklađenje i podjela kartica svim korisnicima trajat će kroz zimski period do proljeća 2024. godine, a završno puštanje u pogon očekuje se u travnju 2024. godine. Ova mjera podrazumijeva zaključavanje kontejnera i njihovo korištenje isključivo putem prethodne identifikacije (RFID kartica ili mobitel). Na temelju iskustava iz drugih sredina koje su već uvele zaključavanje spremnika, očekuje se povećanje broja ilegalnog odlaganja otpada zbog izbjegavanja plaćanja naknade za gospodarenje otpadom, što će zahtijevati pojačan zajednički rad komunalnih redara s davateljem javne usluge kako bi se takve radnje spriječile.

#### Od značajnijih događaja u 2023. godini izdvajamo:

- U srpnju je potpisan ugovor između Grada Krka (kao predstavnika svih JLS otoka Krka) i Fonda za zaštitu okoliša za produljenje ugovora za sanaciju odlagališta Treskavac. Ugovor vrijedi do 31.12.2024. i predviđa sufinanciranje 80% troškova zatvaranja odlagališta, sanaciju ograde, izradu međubrtvenog sloja između stare i nove plohe te dodatni skladišni prostor.
- Od 1. svibnja u funkciji je novo parkiralište za kamione kod VS Bogović, čime je otkazan ugovor za najam parkirališta s Adria Polymers u Omišlju.
- Tijekom zime izvodili su se radovi na uređenju RD Vrbnik koji je pušten u rad u svibnju.
- Tijekom proljeća isporučeni su spremnici za odvojeno prikupljanje otpada, dio za sustav od vrata do vrata, dio za privredu te kao zamjena dotrajalih spremnika.
- Na natječaj za sezonske radnike preko agencije nitko se nije javio, pa smo u sezoni radili s 11 radnika manje nego prethodne godine.
- Od lipnja ponovno koristimo odlagalište Treskavac jer tvrtka Ekoplus nije mogla prevoziti miješani komunalni otpad iz naše pretovarne stanice u CGO Marišćina, što će sigurno utjecati na odstupanje od plana (nerealizirani planirani trošak).
- Od lipnja do rujna organizirano je dežurstvo na tjednoj bazi kako bi se osigurala čistoća lokacija sa spremnicima na javnim površinama – što se pokazalo kao dobro i potrebno rješenje jer su reklamacije svedene na minimum.
- U sklopu EU projekta izgradnje kanalizacije u 2023. godini započeli su radovi na proširenju kompostane za mulj pa je prostor za obradu biootpada smanjen, ali usprkos tome uspješno smo obradili sav biootpad dovezen tijekom sezone; planira se puštanje kompostane u probni rad u travnju 2024.

Tekuću godinu ponovno je obilježio globalni problem nedostatka radne snage. Skupština društva odobrila je povećanje u smislu isplate dodatne ljetne stimulacije i nagrada za rad vozačima i radnicima na odvozu i obradi otpada, što je djelomično kompenziralo nedostatak radnika. Radnici su vrlo zadovoljni odlukom o dodatnim stimulacijama tijekom ljeta, budući da su u tom periodu količine otpada i uvjeti rada daleko teži. Stoga će se stimulacije predvidjeti i za ljeto 2024. godine.

Društvo u svom vlasništvu ima 35 vozila za skupljanje i prijevoz otpada, 5 kombi vozila, 4 kombija za prijevoz djelatnika, 2 dostavna vozila i 3 osobna vozila. Radi optimizacije troškova, neophodno je svake godine obnavljati vozni park. Tijekom 2022. i 2023. godine nabavljena su 4 nova vozila za odvoz otpada, dok su 3

vozila za odvoz otpada i jedno teretno vozilo rashodovani. Nabavljena su 3 osobna vozila, dok je jedan prodan, jedan je posuđen Ponikve vodi, a jedan je rashodovan. Zbog povećanih potreba za prijevoz radnika nabavljena su 2 kombi vozila dok je jedno rashodovano. U 2024. godini planira se nabava 2 nova vozila za odvoz otpada (jedno s dizalicom za pražnjenje ukopanih kontejnera i jedno manje za sustav od vrata do vrata) te jedno vozilo za skupljanje glomaznog i zelenog otpada zbog kontinuiranog povećanja količina glomaznog otpada. Po isporuci novih vozila planira se rashod 2 stara vozila.

Do kraja 2023. godine očekuje se višak prihoda nad rashodima u dijelu nerealiziranog troška zbrinjavanja miješanog komunalnog otpada u CGO Mariščina, zbog tehničke nemogućnosti centra da primi otpad. Društvo je u skladu sa zakonskom obavezom moralo kroz cjenik javne usluge osigurati pokriće troškova obrade otpada u centru, dok smo kroz Dozvolu za gospodarenje otpadom omogućili interventno korištenje vlastitog odlagališta, svjesni da će se i njegov kapacitet uskoro popuniti. Budući da su u centru intenzivno pokrenuti radovi kako bi se omogućio prihvrat svih količina otpada, očekujemo da će već u 2024. godini količine predane u centar biti značajno veće, što znači da će se izravnati trenutni višak prihoda nad rashodima.

## Edukacija

### Edukacija školske djece na temu otpada

U 2023. godini organizirali smo šest edukativnih programa za učenike šestih razreda osnovnih škola Fran Krsto Frankopan Krk, PŠ Punat i Malinska-Dubašnica. Glavne teme bile su važnost odvajanja otpada i posljedice neprikladnog odlaganja otpada u okoliš. Kroz interaktivne metode, djeca su učila o ekološki prihvatljivim praksama.

Organizirali smo posjete glavnom reciklažnom dvorištu Treskavac za tri škole i jednu vrtićku skupinu. Učenici su pratili proces odvajanja otpada, od sortirnice do kompostane, stječući dublji uvid u održive prakse gospodarenja otpadom.

Krajem 2023. godine, članovi eko patrole su dijelili kalendare i brošure za 2024. godinu, doprinoseći kontinuiranom edukativnom angažmanu zajednice u smjeru održivog života i očuvanja okoliša.

### Edukacija o problemu plastičnog otpada u morima

U sklopu EU Horizont 2020 projekta InNoPlastic, organizirali smo volonterske akcije čišćenja plaža otoka Krka i edukacije školske djece. Uz podršku tvrtke Empower iz Norveške, implementiran je sustav nagrađivanja volontera plave ekonomije, uključujući dodjelu Eko Krk bodova za volontere.

Edukativni Eko kontejner obišao je sve općine gdje su održane radionice o reciklaži morske plastike. Učenici su sudjelovali u čišćenju plaža i prikupljanju otpada. U Malinskoj-Dubašnici, učenici su prikupili 40 kg morskog otpada, dok je u Puntu prikupljeno preko 100 kg otpada. U Krku su partneri InNoPlastic organizirali razne aktivnosti, uključujući školske radionice, čišćenje plaža i susrete plave ekonomije.

U općini Dobrinj, 30 volontera prikupilo je 380 kg morskog otpada, dok je u Vrbniku prikupljeno ukupno 500 kg otpada. U općini Omišalj, učenici su prikupili 167 kg morskog otpada, dok su volonteri prikupljali otpad u raznim lokacijama, uključujući podmorje Krčkog mosta gdje je prikupljeno 520 kg otpada.

### Edukacija stanovništva

U časopisu Krčki val svakoga mjeseca izlazi edukativna stranica o gospodarenju otpadom i vodoopskrbi na otoku Krku. Organizirali smo četiri besplatne podjele komposta, gdje je podijeljeno više od 5.000 vreća eko komposta našim korisnicima. Također, dijelili smo letke s edukativnim sadržajima i kalendarima odvoza otpada.

#### **Edukacija turista**

Tijekom ljetnih mjeseci surađivali smo s kampovima, hotelima i turističkim zajednicama kako bismo informirali turiste o sustavu odvajanja otpada na otoku Krku. Distribucijom letaka na više jezika, poticali smo turiste na odgovorno postupanje s otpadom tijekom njihovog boravka.

#### **Ovrhe**

Izvještaj je sačinjen na temelju podataka na dan 31.12.2023. godine.

Protiv stranih ovršenika, državljana zemalja članica EU podnosimo europski platni nalog. Tijekom 2023. godine nije podnesen niti jedan europski platni nalog.

#### **EU Projekti**

##### **InNoPlastic Projekt**

Od 2020. godine sudjelujemo u projektu InNoPlastic, financiranom od strane Europske unije, koji se fokusira na inovativna rješenja za smanjenje plastičnog otpada u morskim i priobalnim područjima. Projekt okuplja partnere iz različitih zemalja EU kako bi razvili nove tehnologije i metode za čišćenje plastičnog otpada, promovirajući pritom kružno gospodarstvo.

#### **Ključne Aktivnosti i Postignuća u 2023. godini:**

##### **Tehnološki Razvoj i Primjena:**

Razvijene su i implementirane različite tehnologije za čišćenje plastičnog otpada, uključujući mehaničke i kemijske metode. Također, testiranje SEEKer robota s umjetnom inteligencijom pružilo je inovativan pristup čišćenju plaža, s mogućnošću primjene i u komunalnom sektoru.

Korištenje Empower interaktivnog alata za praćenje otpada omogućilo je detaljno mapiranje prikupljenih podataka, uključujući lokacije, vrste i količine prikupljenog otpada.

U 2023. godini, kroz projekt InNoPlastic, provedeno je 16 akcija čišćenja plaža uz angažman 501 volontera. Uz korištenje Plavih vreća, prikupljeno je impresivnih 6 tona morskog otpada.

##### **Pilot Područja:**

Projekt je proveden u tri pilot područja: Venecija, otok Krk u Hrvatskoj, i Sint Maarten. Ova područja su izabrana zbog svoje raznolikosti i različitih izazova vezanih uz plastični otpad.

Aktivnosti čišćenja u ovim područjima rezultirale su značajnim smanjenjem otpada, što je pokazano kroz redovito ažurirane podatke na Empower platformi.

##### **Međunarodni angažman i edukacija zajednice:**

Organizirani su brojni događaji i radionice s ciljem podizanja svijesti o problemu plastičnog otpada i uključivanja lokalnih zajednica u aktivnosti čišćenja. InNoPlastic projekt je predstavljen na važnim međunarodnim skupovima, uključujući UN-A 'Ocean Symposium', gdje je naglašena važnost suradnje na globalnoj razini za rješavanje ovog problema.

#### **Kružno Gospodarstvo:**

Promovirano je kružno gospodarstvo koje omogućuju ponovnu uporabu prikupljenog plastičnog otpada, stvarajući održivije proizvode i smanjujući količinu otpada koja završava u prirodi. Kroz ove aktivnosti, InNoPlastic projekt značajno doprinosi borbi protiv plastičnog zagađenja, promovirajući održiva rješenja i uključujući zajednice u proces očuvanja okoliša.

U okviru ovog projekta, surađivali smo sa srednjom školom iz Krka na izradi predmeta od otpadne plastike koristeći 3D printanje. U svibnju 2023. godine organizirali smo niz aktivnosti na otoku Krku, uključujući radionice u lokalnim školama i sastanke posvećene plavoj ekonomiji. Učenici su imali priliku sudjelovati u radionicama koje su uključivale prezentacije o cirkularnoj ekonomiji i inovacijama u reciklaži plastike. Tijekom tih događanja, prikupljen je plastični otpad s plaža na Krku. Ovaj otpad je zatim recikliran i korišten za izradu novih predmeta. Kante za sortiranje otpada izrađene od reciklirane plastike postavljene su u sve učionice osnovnih škola na otoku Krku, kao i u srednjoj školi Hrvatski kralj Zvonimir.

#### **Zaključak:**

Projekt InNoPlastic predstavlja ključni korak u borbi protiv plastičnog zagađenja na otoku Krku. Kroz suradnju, inovaciju i edukaciju, postignuti su značajni rezultati u stvaranju održivije budućnosti za lokalnu zajednicu i okoliš.

Za više informacija o projektu, posjetite službenu stranicu projekta InNoPlastic na [www.innoplasic.eu](http://www.innoplasic.eu).

#### **Deepsea Interreg Italija – Hrvatska**

Ponikve Eko Otok Krk bio je partner na Projektu Interreg Deep Sea, koji je nedavno osvojio prestižnu nagradu. Nagrada je dodijeljena na ceremoniji koju je organizirao GECT Euregio Senza Confini, što je grupa europske teritorijalne suradnje između Friuli Venezia Giulia, Land Koroška i Veneto regije. GECT promiče transnacionalnu suradnju i provodi zajedničke projekte za razvoj svojih teritorija te za uključivanje stanovništva u pograničnim područjima. Projekt Deep Sea, na kojem je Ponikve Eko Otok Krk sudjelovao, očito je dobio priznanje za svoj doprinos održivosti.

Više informacija o dodjeli nagrade možete pronaći na sljedećim poveznicama:

- GECT Euregio Senza Confini - Rielezione del Presidente del GECT Peter Kaiser e Cerimonia di Consegna dei Premi per la Sostenibilità
- VGEconomica.it - Alla CCIAA VG e ad ARIES il Premio Sostenibilità del GECT Euregio Senza Confini

#### **Zaključak:**

Ovaj uspjeh potvrđuje važnost i kvalitetu projekta Deep Sea te ističe angažman Ponikve Eko Otok Krk u promicanju održivosti i zaštite okoliša.

## **SMJERNICE ZA RAD ZA PERIOD 2024. - 2025.**

Broj djelatnika i obim rada društva Ponikve eko otok Krk kontinuirano raste u skladu s godišnjim povećanjem broja korisnika na otoku Krku, kao i s činjenicom da količine otpada po glavi stanovnika iz godine u godinu rastu. Također, globalni problem nedostatka radne snage sve će više biti izražen, što znači da treba planirati modernizaciju poslovanja i zapošljavanje većeg broja visokokvalificiranih radnika u odnosu na one s nižom ili bez kvalifikacije.

Odvoz otpada po sistemu od vrata do vrata provodi se već nekoliko godina i iz godine u godinu pokazuje svoje prednosti. To uključuje smanjenje potrošnje goriva, korištenje malih, tihih i okretnih vozila te čistoću odvojeno prikupljenog otpada, što omogućuje da se kod obrade otpada na sortirnici troši manje energije. Lokacije gdje odvoz otpada od vrata do vrata nije moguć pokrivene su poluukopanim i ukopanim kontejnerima, što je dobro prihvaćeno od strane korisnika, omogućujući rjeđe pražnjenje u odnosu na klasične kontejnere.

Organizacijskoj jedinici za odvoz i skupljanje otpada potrebno je izgraditi centralno parkiralište s garderobom za djelatnike. Na taj način dodatno bi se optimizirale rute, broj kamiona i radnika, što je sada ograničeno zbog toga što ekipe za odvoz kreću sa šest različitih lokacija. Unutar prostora Reciklažnog dvorišta na Treskavcu ima ukupno 11 hektara prostora, te bi upravo ta lokacija bila odgovarajuća.

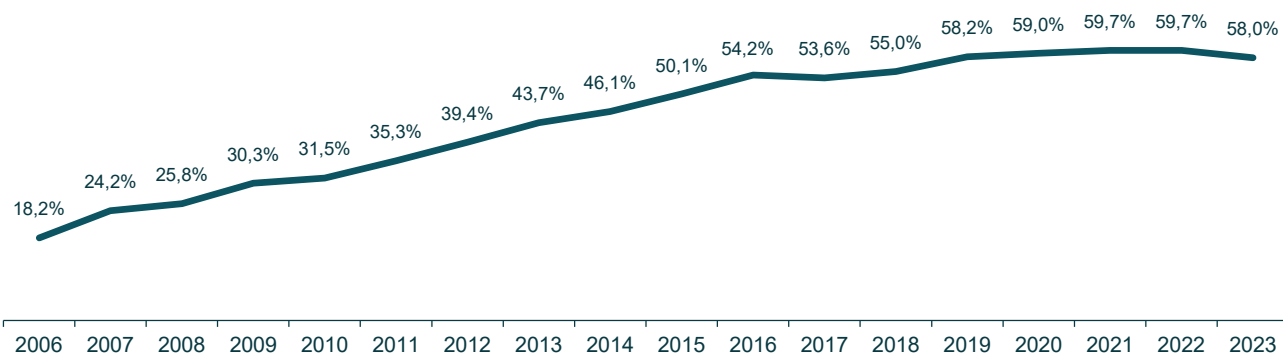
Obradu otpada na reciklažnom dvorištu Treskavac potrebno je modernizirati. Trenutno se otpad sortira u sortirnici s tehnologijom iz 2012. godine koja zadovoljava naše potrebe, ali je dugoročno potrebno projektirati (polu)automatsku sortirnicu te biti spreman za prijavu na natječaje za sufinanciranje koji se u tom pogledu očekuju u narednom periodu.

U 2024. godini najveći izazov na Treskavcu bit će puštanje u pogon kompostane za mulj od obrade otpadnih voda, što se očekuje u travnju. Cilj je proizvesti kompost III klase i ukinuti status otpada za te količine kroz miješanje mulja iz uređaja za obradu otpadnih voda s prethodno obrađenim odvojeno prikupljenim zelenim otpadom s postojeće kompostane na Treskavcu.

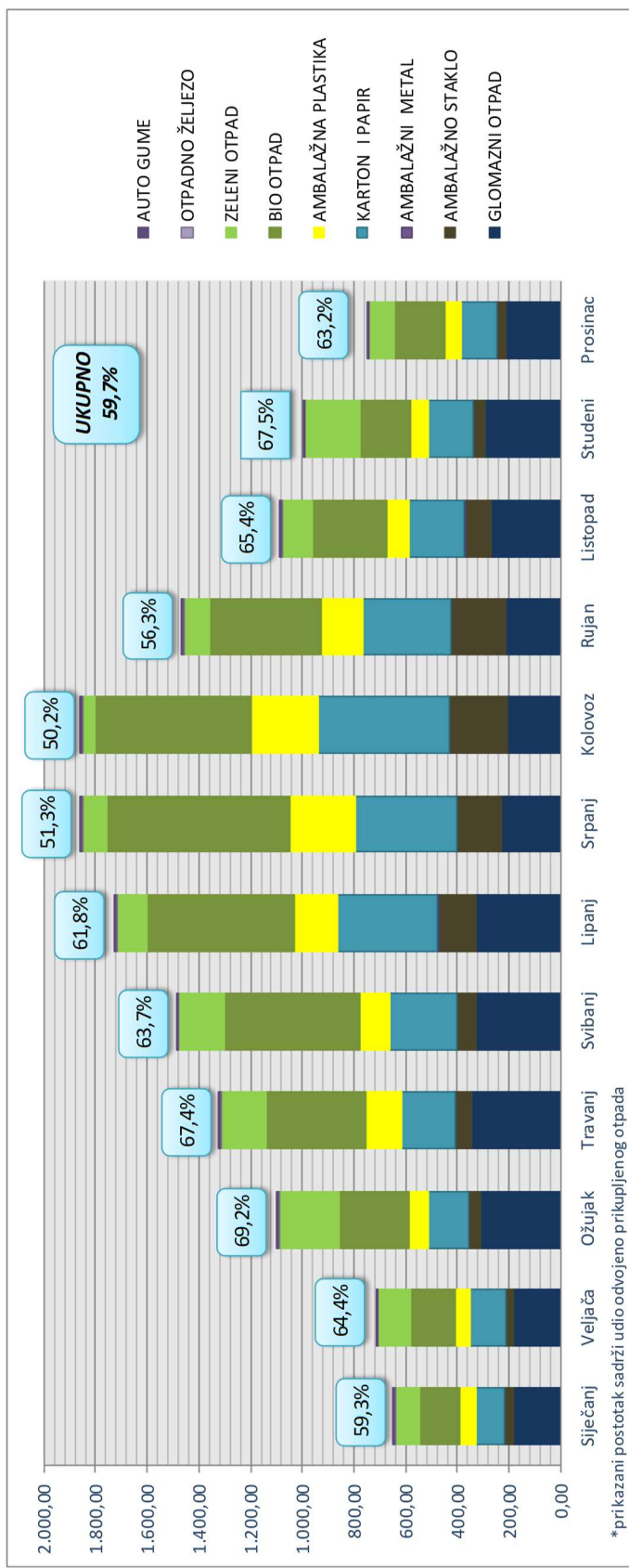
Sukladno Planu gospodarenja otpadom, odlagalište Treskavac će po završetku korištenja biti potrebno završno sanirati. Za ovu radnju 80% sredstava osigurava Fond za zaštitu okoliša putem ugovora s Gradom Krkom. Trenutno je u izradi projektna dokumentacija, a konačno zatvaranje odlagališta moći će se započeti kada budemo sigurni da CGO Marišćina uspješno prima sve količine miješanog komunalnog otpada s otoka Krka.

S obzirom na sve veće količine miješanog komunalnog otpada te evidentnu operativnu nemogućnost prihvata ukupnih količina u CGO Marišćina u trenutku njihova nastajanja, paralelno sa zatvaranjem odlagališta, nužno je pronaći rješenje za stabilizaciju i privremeno skladištenje miješanog komunalnog otpada tijekom ljetnih mjeseci do konačnog zbrinjavanja u centru, kako bi se izbjegla potencijalna ekološka kriza i ugrožavanje turizma kao osnovne privredne djelatnosti na otoku Krku.

godišnji pregled količina otpada					
	ukupno otpada, tona	odvojeno / prikupljeno, tona	odvojeno / prikupljeno, %	miješani komunalni otpad tona	miješani komunalni otpad m <sup>3</sup>
2006	19.720	3.598	18,2%	16.122	23.031
2007	18.180	4.401	24,2%	13.779	19.684
2008	18.979	4.894	25,8%	14.085	20.121
2009	18.223	5.525	30,3%	12.698	18.140
2010	18.140	5.709	31,5%	12.431	17.759
2011	17.832	6.291	35,3%	11.537	16.482
2012	18.285	7.204	39,4%	11.081	15.830
2013	18.600	8.131	43,7%	10.469	14.955
2014	19.625	9.056	46,1%	10.569	15.099
2015	19.230	9.625	50,1%	9.605	13.722
2016	20.567	11.150	54,2%	9.416	13.452
2017	21.026	11.272	53,6%	9.755	13.935
2018	22.025	12.114	55,0%	9.911	14.159
2019	22.983	13.302	57,9%	9.682	13.831
2020	19.436	11.514	59,2%	7.922	11.317
2021	22.303	13.308	59,7%	8.955	12.793
2022	25.080	14.980	59,7%	10.100	14.428
2023	24.776	14.372	58,0%	10.404	14.863
<b>ukupno</b>	<b>365.010</b>	<b>166.488</b>	<b>45,6%</b>	<b>198.520</b>	<b>283.601</b>
*procjena gustoće materijala u uvjetima odlagališta za miješani komunalni otpad iznosi:				0,7	t/m <sup>3</sup>



2022.	Siječanj	Veljača	Ožujak	Travanj	Svibanj	Lipanj	Srpanj	Kolovoz	Rujan	Listopad	Studeni	Prosinac	UKUPNO	(%)	
MIJEŠANI KOMUNALNI	20 03 01	0,00	0,00	0,00	0,00	275,12	1.400,44	1.655,34	975,56	0,00	0,00	0,00	4.306,46	17,2%	
IMKO MARIŠČINA	20 03 01	441,90	393,30	487,22	639,48	846,22	787,24	185,28	164,08	572,52	476,80	434,70	5.793,12	23,1%	
GLOMAŽNI OTPAD	20 03 07	184,00	182,82	311,62	344,45	330,42	228,66	205,68	215,20	272,24	294,80	211,48	3.108,61	12,4%	
AMBALAŽNO STAKLO	15 01 07	35,40	30,10	43,42	63,44	73,98	147,36	171,82	224,66	209,03	97,70	45,10	1.175,47	4,7%	
AMBALAŽNI METAL	15 01 04	0,70	1,10	0,20	0,80	0,96	1,52	2,76	1,58	1,26	0,78	3,28	17,80	0,1%	
KARTON I PAPIR	15 01 01	110,18	136,34	154,16	208,00	259,24	389,10	391,98	339,28	218,14	173,98	136,21	3.023,25	12,1%	
AMBALAŽNA PLASTIKA	15 01 02	59,76	55,52	76,62	139,88	114,54	166,18	252,88	162,06	83,38	67,82	62,45	1.499,35	6,0%	
BIO OTPAD	20 01 08	157,10	177,72	272,28	385,80	519,88	571,60	707,62	606,18	431,38	288,28	195,42	4.510,10	18,0%	
ZELENI OTPAD	20 02 01	93,80	125,78	232,74	172,00	178,18	112,18	95,14	45,86	100,72	118,06	211,30	96,16	1.581,92	6,3%
OTPADNO ŽELJEZO	20 01 40	1,60	0,18	1,96	1,64	3,18	4,64	6,02	4,26	5,22	1,40	1,40	35,28	0,1%	
AUTO GUME	16 01 03	1,94	0,44	2,14	3,96	4,58	0,78	2,18	0,44	5,06	0,84	1,66	4,54	28,56	0,1%
<b>UKUPNO:</b>		<b>1.086,38</b>	<b>1.103,30</b>	<b>1.582,36</b>	<b>1.959,45</b>	<b>2.331,18</b>	<b>2.782,96</b>	<b>3.623,88</b>	<b>2.609,17</b>	<b>1.656,20</b>	<b>1.469,06</b>	<b>1.180,52</b>	<b>25.079,92</b>	<b>100%</b>	
KOMINA GROŽĐA	20 03 07	0,0	0,0	0,0	0,0	0,0	0,0	0,0	143,6	0,0	0,0	0,0	143,68		
KOMINA MASLINA	19 09 02	0,0	0,0	0,0	0,0	0,0	0,0	0,0	0,0	315,4	454,4	2,8	772,66		
JALOVINA	20 02 02	0,00	0,00	614,54	0,00	91,14	43,08	180,84	135,08	69,66	47,02	70,06	100,24	1.351,66	
<b>ODVOJENO PRIKUPLJENO</b>		<b>59,3%</b>	<b>64,4%</b>	<b>69,2%</b>	<b>67,4%</b>	<b>63,7%</b>	<b>61,8%</b>	<b>51,3%</b>	<b>50,2%</b>	<b>56,3%</b>	<b>65,4%</b>	<b>67,5%</b>	<b>63,2%</b>	<b>59,7%</b>	
<b>MIJEŠANI KOMUNALNI</b>		<b>40,7%</b>	<b>35,6%</b>	<b>30,8%</b>	<b>32,6%</b>	<b>36,3%</b>	<b>38,2%</b>	<b>48,7%</b>	<b>49,8%</b>	<b>43,7%</b>	<b>34,6%</b>	<b>32,5%</b>	<b>36,8%</b>	<b>40,3%</b>	



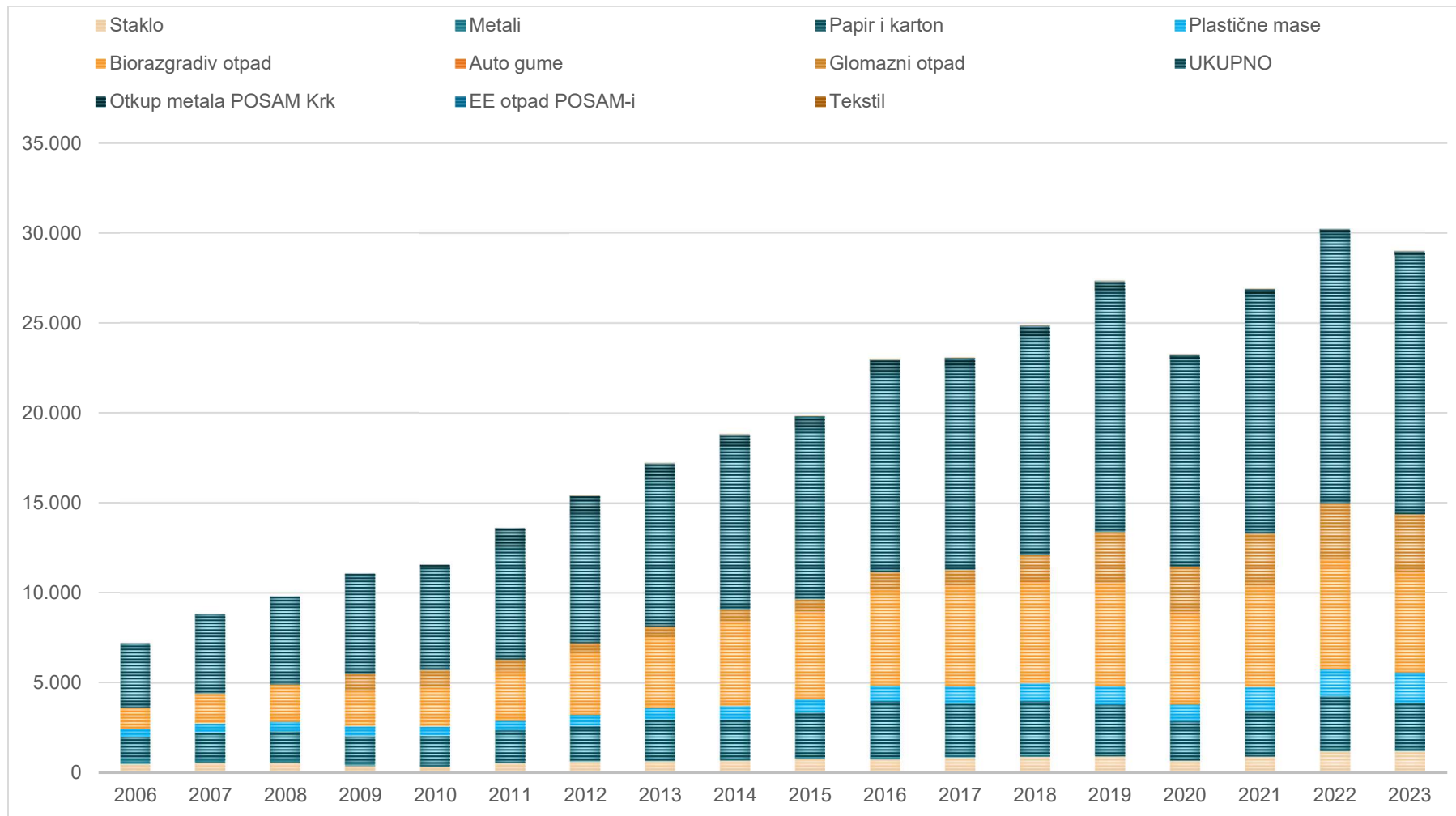
\*priказani postotak sadrži udio odvojeno prikupljenog otpada




## Ponikve eko otok Krk d.o.o.

Godišnji izvještaj 2023.

	2006	2007	2008	2009	2010	2011	2012	2013	2014	2015	2016	2017	2018	2019	2020	2021	2022	2023
<i>Staklo</i>	479	559	567	410	333	530	605	634	674	779	751	855	896	911	660	889	1.175	1.195
<i>Metali</i>	337	203	178	147	55	20	35	43	57	75	90	92	78	31	24	38	53	70
<i>Papir i karton</i>	1.174	1.476	1.567	1.477	1.668	1.808	1.971	2.286	2.223	2.499	3.134	2.888	3.003	2.848	2.203	2.526	3.023	2.601
<i>Plastične mase</i>	446	512	541	562	524	542	636	659	757	727	871	961	995	1.025	898	1.301	1.499	1.713
<i>Biorazgradiv otpad</i>	1.162	1.651	2.041	1.930	2.156	2.707	3.396	3.913	4.666	4.809	5.282	5.584	5.594	5.684	5.074	5.587	6.092	5.529
<i>Auto gume</i>	-	-	-	16	9	11	11	10	15	15	19	25	46	38	29	33	29	43
<i>Glomazni otpad</i>	-	-	-	983	964	673	549	586	664	721	1.003	867	1.502	2.847	2.587	2.935	3.109	3.221
<b>UKUPNO</b>	<b>3.598</b>	<b>4.401</b>	<b>4.894</b>	<b>5.525</b>	<b>5.709</b>	<b>6.291</b>	<b>7.204</b>	<b>8.131</b>	<b>9.056</b>	<b>9.625</b>	<b>11.150</b>	<b>11.272</b>	<b>12.114</b>	<b>13.383</b>	<b>11.475</b>	<b>13.308</b>	<b>14.980</b>	<b>14.372</b>
<i>Otkup metala POSAM Krk</i>	-	-	-	-	120	1.000	990	920	670	531	625	466	572	514	241	202	210	179
<i>EE otpad POSAM-i</i>	-	-	-	-	-	-	7	11	21	28	31	32	23	26	27	34	21	32
<i>Tekstil</i>	-	-	-	-	-	-	16	15	15	15	16	16	15	15	13	12	12	12
<i>Komina masline</i>	-	-	-	-	1.477	18	1.198	248	308	210	1.703	277	523	388	305	493	773	372





## Ponikve eko otok Krk d.o.o.

### Godišnji izvještaj 2023.

Ambalažni otpad zaprima se na ukupno sedam reciklažnih dvorišta, a isplata na prodajnim mjestima Trgovine Krk.

Tijekom izvještajne godine na otoku Krku zaprimljeno je 14,52 milijuna komada ambalažnih jedinica od čega 11,44 milijun u reciklažnim dvorištima Ponikve, dok je ostatak zaprimljen u trgovačkim centrima na otoku Krku. Količine su u 2023. godini porasle su za 2 % u odnosu na prošlu godinu.

<i>EVIDENCIJA PRIKUPLJANJA AMBALAŽE</i>							
<i>REKAPITULACIJA ZA PERIOD 1.1.-31.12.2023.</i>							
<i>SABIRNO MJESTO</i>	<i>AMBALAŽA</i>			<i>Ukupno kom.</i>	<i>Udio</i>	<i>SVEUKUPNO u 2022</i>	<i>Ukupno kom.za isti period u 2022</i>
	<i>PET kom</i>	<i>Staklene boce za kom</i>	<i>Al i Fe limenke kom</i>				
<i>KRK</i>	<i>909.154</i>	<i>522.362</i>	<i>700.266</i>	<i>2.131.782</i>	<i>18,6%</i>	<i>1.934.894</i>	<i>1.934.894</i>
<i>BAŠKA</i>	<i>768.955</i>	<i>314.085</i>	<i>580.781</i>	<i>1.663.821</i>	<i>14,5%</i>	<i>1.545.775</i>	<i>1.545.775</i>
<i>PUNAT</i>	<i>495.231</i>	<i>259.749</i>	<i>425.936</i>	<i>1.180.916</i>	<i>10,3%</i>	<i>1.179.669</i>	<i>1.179.669</i>
<i>MALINSKA</i>	<i>1.408.468</i>	<i>539.692</i>	<i>1.230.875</i>	<i>3.179.035</i>	<i>27,8%</i>	<i>2.828.495</i>	<i>2.828.495</i>
<i>OMIŠALJ</i>	<i>957.870</i>	<i>260.572</i>	<i>825.479</i>	<i>2.043.921</i>	<i>17,9%</i>	<i>2.006.960</i>	<i>2.006.960</i>
<i>VRBNIK</i>	<i>139.210</i>	<i>120.283</i>	<i>101.767</i>	<i>361.260</i>	<i>3,2%</i>	<i>370.730</i>	<i>370.730</i>
<i>DOBRINJ</i>	<i>389.291</i>	<i>115.838</i>	<i>376.553</i>	<i>881.682</i>	<i>7,7%</i>	<i>856.676</i>	<i>856.676</i>
<i>UKUPNO</i>	<i>5.068.179</i>	<i>2.132.581</i>	<i>4.241.657</i>	<i>11.442.417</i>	<i>100,0%</i>	<i>10.723.199</i>	<i>10.723.199</i>

## Financijska izvješća

### Izvješće posloводства društva

- IZVJEŠĆE NEOVISNOG REVIZORA (MIŠLJENJE REVIZORA)-dok\_[01]
- FINANCIJSKI IZVJEŠTAJI ZA 2023. GODINU:
  - o BILANCA-dok\_[02]
  - o RAČUN DOBITI I GUBITKA-dok\_[03]
  - o IZVJEŠTAJ O NOVČANIM TOKOVIMA – Indirektna metoda-dok\_[04]
  - o IZVJEŠTAJ O PROMJENAMA KAPITALA-dok\_[05]
  - o BILJEŠKE UZ FINANCIJSKE IZVJEŠTAJE-dok\_[06]
  - o IZVJEŠĆE POSLOVODSTVA-dok\_[07]